

  
**pierre cardin**  
PARIS

**ŞARJLI  
SAÇ - SAKAL KESME  
MAKİNESİ**

**PC-A21201**


**AKSESUARLAR**



Temizleme Fırçası



Tarak Aparatları



USB Şarj Kablosu



Yağ Şişesi



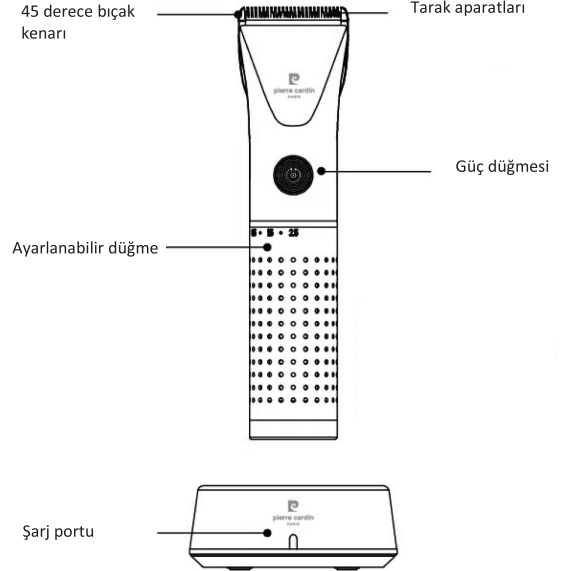
  
**pierre cardin**  
PARIS

Model No.: Pc-a21201  
Şarj Gerilimi Ve Akımı:  
Dc5v 1000mah  
Güç: 5w  
Çin Malı



İthalatçı Firma Bilgileri:  
Teknokta İç Dış Tic. Ltd. Şti.  
Adres: Küçükbakkalköy Mh. Kayışdağı Cd. Ayşe Hatun Çeşme Sk.  
No:9 Kat:-1,0,1,2 PK: 34775 Ataşehir / İstanbul  
Telefon: +90 216 600 20 00 | Fax: +90 216 576 38 78

Teknik Servis Bilgileri  
Volar Pazarlama İç Ve Dış Ticaret Anonim Şirketi  
Kirazlı Mah. Mahmutbey Cad. No: 144 C Bağcılar/İstanbul  
Destek Hattı: 0850 307 78 84



45 derece bıçak kenarı

Tarak aparatları

Güç düğmesi

Ayarlanabilir düğme

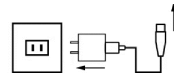
Şarj portu

2 Saat

**ŞARJ ETME**

Cihazı ilk kez kullanmadan önce veya uzun süre kullanmadıysanız tamamen şarj edin.  
Cihazın tamamen şarj olması yaklaşık 2 saat sürer.

Tamamen şarj olduktan sonra,  
cihaz 200 dakikaya kadar çalışabilir.



### **GÜVENLİK UYARISI**

Bu cihaz 8 yaşından büyük çocuklar, fiziksel, duyuşsal veya zihinsel kabiliyeti kısıtlı olan kişiler veya yeterli deneyim sahibi olmayan kişiler tarafından, yalnızca cihazın güvenli bir şekilde kullanılması konusunda eğitim almış ve ürünün neden olabileceği tehlikeler hakkında bilgilendirilmiş olmaları kaydıyla kullanılabilir. Çocukların cihazla oynamasına izin vermeyin. Çocuklar yetişkin gözetimi olmaksızın cihazı temizleyemez veya cihaz üzerinde herhangi bir bakım işlemi gerçekleştiremezler.

### **GENEL GÜVENLİK TALİMATLARI**

Bu talimatları ileride kullanmak üzere saklamanızı öneririz. Cihazı kullanmadan önce her zaman kontrol edin. Yaralanmalara yol açabileceğinden, hasarlı olması durumunda cihazı kullanmayın. Hasarlı parçaları her zaman orijinal parçalarla değiştirin. Şarj edilebilir bataryayı değiştirmek amacıyla cihazı açmayın. Bu cihaz yıkanabilir özellikte değildir. Cihazı kesinlikle suya batırmayın veya musluk altında durulamayın. Cihazı temizlemek için kesinlikle basınçlı hava, bulaşık teli, aşındırıcı temizlik maddeleri veya benzin ya da aseton gibi agresif sıvılar kullanmayın.

### **ÖNEMLİ**

Bu saç-sakal kesme makinesi, şarj edilebilir dahili bir bataryaya sahiptir. Ateşe atmayın, ısıya maruz bırakmayın veya yüksek sıcaklıktaki ortamlarda şarj etmeyin, kullanmayın veya bırakmayın. Cihaz hayvanlar üzerinde kullanılmamalıdır.

### **Makine Bakım Yağı Şişesi**

Çocukların erişemeyeceği yerlerde saklayın. Yutmayın. Göze uygulamayın. Bittiğinde, uygun şekilde bertaraf edin.

### **KESME KILAVUZLARI**

Verilen 4 kesme kılavuzunu kullanarak, düzeltme uzunluğunu (kılavuz tarak takılıken) maksimum 12 mm'ye kadar ayarlayabilirsiniz. Kesim uzunlukları aşağıdaki gibidir: Kılavuz taraklarla: 3/6/9/12 mm'den itibaren. Kesim uzunluğu, kılavuz tarağın üzerinde gösterilir. ÖNEMLİ: Bir kesme kılavuzu takılırken veya çıkarılırken, cihaz her zaman kapatılmalıdır.

### **KULLANIM**

En yüksek ayar ile başlamanız ve ardından istenen saç-sakal uzunluğuna ulaşana kadar ayarı düşürmeniz önerilir. Düğmeyi istenen uzunluk ayarına çevirin. Cihazı açmak için açma/kapama düğmesine basın. Tarağı açılı kenarı sakalınıza gelecek şekilde tutun ve saç-sakal kesme makinesini, saç-sakal uzama yönünün tersine doğru yönlendirin. Tarağın saç-sakal ile tıkanmasını önlemek için ara sıra bir fırça ile temizleyin. Seyahat kilidi: Seyahat kilidini açmak/kapatmak için 3 saniye süreyle uzun basın.

Not: Bu ürün kablosuz kullanıma yöneliktir.

### **USB İLE ŞARJ ETME**

Saç-sakal kesme makinesi kolaylıkla taşınabilir ve USB kablosuyla her yerde şarj edilebilir. Cihaz şarj edilebilir tipte olup dahili batarya ile birlikte gelir ve 3 saatlik tam şarj sonrasında yaklaşık 200 dakika çalışma süresi sunar. Şarj işlemi, saç-sakal kesme makinesiyle birlikte verilen USB kablosu ile yapılır. Cihazı (5V 1A) adaptöre, taşınabilir şarj cihazlarına veya bilgisayara bağlayarak şarj edebilirsiniz. Şarj göstergesi: Kırmızı LED, cihaz şarj olurken yanıp söner ve tamamen şarj olduktan sonra kapanır. Güç göstergesi LED'i, çalışma ve şarj için güç yüzdesini gösterir.

### **TEMİZLİK VE BAKIM**

Cihazı temizlemeden önce daima kapatın ve cihazın fişini çekin. Üniteyi nemli ve yumuşak bir bezle temizleyin. Cihazı temizlemek için kesinlikle deterjan ve solvent kullanmayın. Cihazı kullandıktan sonra, kesme bıçaklarındaki kılları temizlemek için temizleme fırçasını kullanarak cihazı temizleyin. Cihazın uzun bir süre boyunca iyi bir performans ile çalışmasını sağlamak için sık aralıklarla temizlenmesi ve yağlanması önerilir. Temizleme fırçasını kullanarak kesme bıçağındaki kılları temizleyin, 2 veya 3 damla yağ damlatın ve ünitenin düzgün şekilde yağlanabilmesi için makineyi birkaç saniye çalıştırın. Kullanımdan sonra koruyucu kapağı takın; cihazı yalnızca koruyucu kapağı takılmış şekilde saklayın.

### **TEKNİK ÖZELLİKLER**

- AÇMA/KAPAMA düğmesi
- Tam şarj süresi: 3 saat
- 200 dakika çalışma
- Güç kaynağı: 5V= 1A
- Batarya: 2000mAh Lityum batarya