



Bu ürünü seçtiğiniz için teşekkür ederiz.
Lütfen masaj aletini kullanmadan önce bu kullanım kılavuzunu dikkatlice okuyun. Gelecekte başvurmak üzere lütfen uygun şekilde saklayın.

Ürün Verimliliği

- Kas yorgunluğunu ve ağrıları giderir
- Kan dolaşımını kolaylaştırır
- Gerginliği azaltır
- Yorgunluk ve tükenmişlik hissini azaltır
- Fiziksel ve zihinsel rahatlamayı teşvik eder
- Servikal omurganın genel durumunun iyileştirilmesine yardımcı olur

Ürün Açıklaması

- Cihazın adı: Servikal omurga masaj aleti
- Anma gücü: 3,7W
- Şarj gerilimi: DC 5,0V
- Otomatik zamanlama: yaklaşık 10 dakika
- Net ağırlık: 495 gr.

Kullanım Şekli

1. Güç düğmesine "III" 2 saniye basın; masaj aleti başlatılır ve çalışma durumuna geçer.
2. "M" tuşuna basarak Yoğurma Tipi Masaj ve İleri-Geri Yönde Masaj modları arasında geçiş yapabilirsiniz.
3. Yoğurma tipi masaj modunda, kızılötesi ısıtma modunu açmak için "II" düğmesine basın. Kızılötesi ısıtma modunu kapatmak için, sirkülasyon noktası üzerindeki "II" düğmesine basın.
4. Masajı tamamlamak istediğinizde, masaj aletini kapatmak için güç düğmesini "III" 2 saniye basılı tutun.
5. Masaj aleti, dahili bir lityum pil ile çalışır. Güç bitmek üzerine veya bitmişse, lütfen kullanmadan önce masaj aletini şarj edin.
6. Şarj ederken, güç bağlantısının uygun şekilde yapıldığından emin olmak için lütfen ürünü birlikte verilen şarj kablosunu kullanın. Şarj etmek için, güç kablosunu uygun bir DC adaptörüne takın.
7. Şarj ederken gerilim dengesiz olabilir ve şarj sırasında ürün asla kullanılmamalıdır.
8. Masaj aletinin şarj olması yaklaşık 2 saat sürer. Tamamen şarj olduktan sonra güç kablosunu çıkarın.
9. Bu ürün, yalnızca bu masaj aletiyle kullanılmak üzere tasarlanmış ek parçaları içerir. Piyasadaki diğer ek parçaları bu masaj aletiyle kullanmayın.

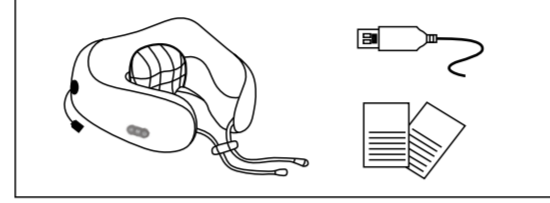
Yaygın Sorunlar Ve Çözümleri

| Sıra | Durum | Olası neden | Yapılacak işlem |
|------|---------------------------------|--|--|
| 1 | Masaj aleti çalışmıyor | Saklama sırasında şarjı bitmiştir | Şarj edildikten sonra normal şekilde çalıştırılabilir. |
| 2 | Masaj cihazı çalışmayı durdurdu | Masaj zamanlama programının süresi tamamlanmış veya pil gücü tükenmiştir | Cihazı kapatıp tekrar açın |

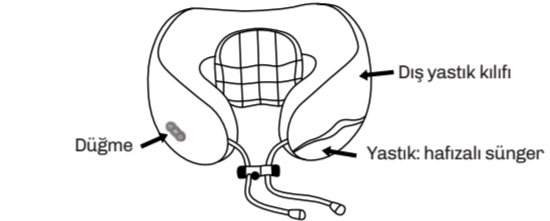
Yukarıdaki işlemler yapılmasına rağmen sorun çözülmezse, lütfen onarım hizmeti almak için yerel satıcınıza başvurun.

Ürün Özellikleri

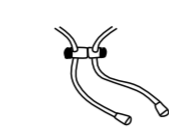
U şeklindeki yastığınız ana ünite, şarj kablosu, kullanım kılavuzu ve sertifikadan oluşur.



Yoğurma tipi masaj

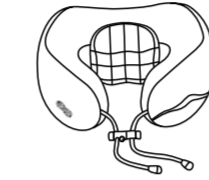


Kilitli kordon

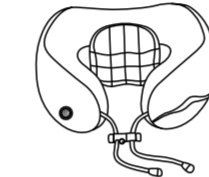


Kilit açma düğmesine basın

Gevşetmek için yukarı ve aşağı bastırın



Tek tuşla başlatma
Mod ayarı
Masaj yoğunluğu ayarı



Tek tuşla başlatma

Elektrik Fişinin Ve Güç Kablosunun Kullanılması

1. Lütfen gerilimin cihaz özelliklerine uygun olduğunu kontrol edin.
2. Bu cihazın aksesuarları yerine başka benzer aksesuarlar kullanmayın.
3. Arızaları veya elektrik çarpmasını önlemek için güç kaynağına veya fişe ıslak elle dokunmayın.
4. Gerilim dengesiz iken, ürünü şarj etmeyin.

Aşağıdaki durumlarda cihazı kullanmayın:

1. Masaj cihazında anormallik var ve hasar görmüş.
2. Masaj sırasında ciddi veya şiddetli ağrı hissederseniz, masajı derhal durdurun ve tıbbi yardım alın.
3. Yukarıdaki durumda, sorunun üründen kaynaklandığı teyit edilirse, lütfen ürünü inceleme ve bakım için onarım servisi merkezine gönderin.

Önemli Güvenlik Talimatları

Bu cihazı kullanmadan önce lütfen tüm belgeleri okuyun ve aşağıdaki talimatlara uyun:

1. Ürünü banyoya veya nemli bir yere koymayın.
2. Masaj aletini doğrudan güneş ışığı altında veya yüksek sıcaklıkta uzun süre bırakmayın.
3. Ürün çocuklar veya fiziksel ve zihinsel engelli kişiler tarafından kullanılıyorsa, kullanıcıya başka bir yetişkin tarafından eşlik edilmesi ve kullanıcının yönlendirilmesi gereklidir.
4. Bu cihazda dahili bir lityum pil bulunmaktadır. Lütfen bu cihazı şehirdeki ilgili çevre koruma kurallarına uygun olarak imha edin.

Cihazın Kullanımının Uygun Olmadığı Durumlar

Aşağıdaki durumlardan herhangi biri söz konusuysa, lütfen cihazı kullanmadan önce doktorunuza danışın.

1. Doktor tedavisi gören veya fiziksel rahatsızlığı bulunan kişiler
2. Akut, ani ağrısı olan hastalar
3. Alkol kullanan kişiler
4. Reşit olmayan kişiler, gençler ve çocuklar

Pil Kullanımı

1. Normal kullanımda, şarj edilebilir pil 2500 kez şarj ve deşarj ömrüne sahiptir.
2. Şarj edilebilir pil uzun süre kullanılmazsa, pil ömrü kısalmır. Ayda en az 1-2 kez şarj edilmesi tavsiye edilmektedir.



Thank you for choosing this product.
Please read this manual carefully before using it. Please keep it in good condition for future inquiries.

Product Efficiency

- Relieving muscle fatigue and soreness
- Release tension
- Promoting physical and mental relaxation
- Promote blood circulation
- Reduce fatigue and burnout
- Improve the sub-health status of the cervical spine

Parameter Description

- Product name: Massage pillow
- Rated power: 3.7W
- Automatic timing: around 10 mins
- Charging voltage: DC 5.0V
- Net weight: 495g

Usage Method

1. To turn the device on press and hold the button III for 2 seconds.
2. Press the M button to switch between the modes: massage, reverse massage, vibration, heating.
3. Press the button III to change the intensity of the massage.
4. To turn the device off press and hold the button III for 2 seconds.
5. The massager is powered by a lithium battery. If you notice that the unit's output has significantly decreased, charge the massager.
6. When charging, please use the charging cable of this product to check whether the power connection is normal, plug in the DC interface to charge.
7. When charging, the voltage may be unstable, and the product is forbidden during charging.
8. It takes about 2 hours to charge, and the power is unplugged after being fully charged.
9. This product includes accessories only for use with this machine. Other market accessories are not a substitute for this product.

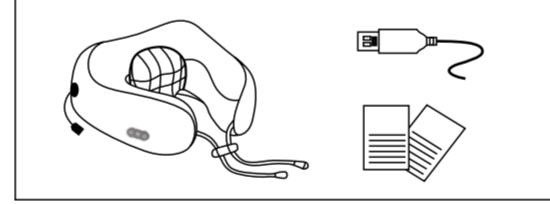
Common problems and handling

| Serial number | Phenomenon | Possible Reason | Approach |
|---------------|----------------------------|---|---|
| 1 | Massager can't start | Exhausted during standby | It can be started normally after charging |
| 2 | The massager stops working | The timing massage program has been completed or the battery power has been used up | Re open the battery switch |

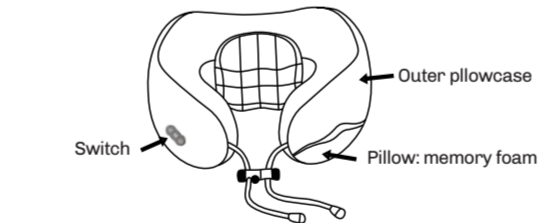
If there is still an abnormality in the above processing, please contact your local dealer for repair service.

Product Configuration

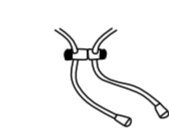
Your U-shaped pillow includes: main unit, charging cable, instruction manual, certificate



Kneading type

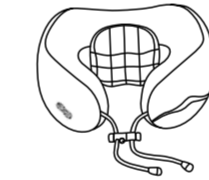


Rope buckle design

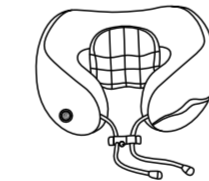


Press the unlock button

Press up and down to loosen



One button start
Switch modes
Change intensity



One button start

Use The Power Plug And Powercord

1. Please check that the voltage does meet the product specifications.
2. Do not use other similar accessories instead of this product accessories.
3. Do not touch the power supply or plug with wet hands to avoid malfunction or electric shock.
4. Do not charge the product when the voltage is unstable.

Do not use this product when the following conditions occur:

1. The massager is abnormal, and the massage device is damaged or damaged.
2. If there is any serious or severe pain during the massage, stop the massage immediately and seek medical advice.
3. In case of the above situation, if it is confirmed that the product is the cause, please send the product to the repair service center for inspection and maintenance.

Important Safety Instructions

Before using this product, please read all the materials and follow the instructions below:

1. Do not place the product in the bathroom or in a humid place.
2. Do not leave the massager in direct sunlight or high temperature for a long time.
3. If the product is used by children, physically and mentally disabled or disabled, it needs to be accompanied and guided by the guardian.
4. This product has a built-in lithium battery, please dispose of this product in accordance with the relevant environmental protection in the city.

Not Suitable For Use Of This Product

If you have any of the following conditions, please consult your doctor before use.

1. Being treated by a doctor or physically discomforted
2. Patients with acute, sudden patient
3. Drinking users
4. Minors and teenagers, children

Battery Charging Use

1. Under normal use, the life of the rechargeable battery is 2500 times charge and discharge.
2. When the rechargeable battery is not used for a long time, the battery life will be shortened. It is recommended to charge at least 1-2 times a month.